







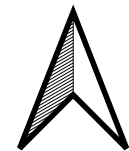
# Cartographie CRUS

**Bassin versant de L'Ouche du  
ruisseau de Prâlon au Suzon  
inclus**

## Légende

### Zones d'écoulements EXZECO

-  Bruitage 20cm - Prob forte d'écoulement
-  Bruitage 100cm - Etendu d'évènements intense
-  Sensibilité du sol à produire du ruissellement
  -  Très fort
  -  Faible
-  BV\_Beaunois\_Chalonais



0 2 4 km

